

**ГБДОУ детский сад № 49 комбинированного вида Невского  
района Санкт-Петербурга**



**Воспитатели 4 группы: Ковальская Н.В.,**

**Харитоновна Т.В.**

# КОНСУЛЬТАЦИЯ ДЛЯ РОДИТЕЛЕЙ


## «Карантинное творчество»

### 1.Раскраски.

Это могут быть покупные тетради и альбомы для раскрашивания, либо распечатанные рисунки. Существует много раскрасок со всеми современными героями мультфильмов и фильмов, которые так любимы детьми.



А есть раскраски математические, которые очень любят дети.



ОБРАЗЦЫ МОЖНО СКАЧАТЬ ИЗ ПРИЛОЖЕНИЯ 1

## **2. Лепка из пластилина, глины, соленого теста.**

Детям постарше можно включать пошаговые онлайн-уроки лепки из пластилина или даже глины, если у вас есть такая дома. Для малышей можно приготовить соленое тесто, из которого также можно лепить фигурки.

*Рецепт соленого теста прост: мука высшего сорта и соль мелкого помола в равных пропорциях, разводятся водой в таком количестве, чтобы готовое тесто было эластичным и не липло к рукам. Готовые фигурки можно запечь в духовке, а затем покрыть их гуашью.*



## **3. Создание пластилинового мультфильма.**

Помните, как в нашем детстве создавали мультфильмы? Теперь у современных детей есть для этого все. Вам понадобится нейтральный фон, смартфон, подставка для камеры или штатив, хорошее освещение, ну и, конечно, пластилиновые фигурки. Устанавливайте фигурки, затем перемещайте их понемногу, снимая на камеру. Придумайте собственный сюжет, можете добавить им реплики. Смонтировать такой мультик можно также прямо на смартфоне. Для этого есть масса подходящих приложений. Например, Inshot.



#### **4. Поделки из подручных материалов.**

В ход могут идти самые разные предметы, имеющиеся в каждом доме: ватные палочки, вата, ткань, бусинки, картон, цветная бумага, макароны и крупы, все, что может подсказать вам ваша фантазия и интернет-уроки. Уже сейчас можно начать делать поделки к Пасхе, дню Космонавтики, 1 и 9 мая, или просто поделки с любимыми героями фильмов и мультфильмов. Самым маленьким деткам можно предложить сортировать крупы, макароны, распределять их по разным стаканчикам или формочкам для льда. Можно предложить насыпать макароны в пластиковую бутылку. Так и мелкая моторика ребенка потренируется.





### **5. Домашний кукольный театр.**




Для него подойдут обычные мягкие или резиновые игрушки и кресло, за спинкой которого кукольные герои будут готовиться к своему выходу. Можно сделать и более сложную конструкцию из коробки. Со шторками из ткани. Сюжеты спектаклей можете брать из классических сказок или придумывать самостоятельно. Зрителем может стать как ребенок, так и вы. Чтобы разнообразить ваш театр вы можете добавить репетиции, буфет с соком, чаем и печеньками, которые можно посетить в антракте, и раздающие автограф актеры.



### **6. Домашний театр теней.**

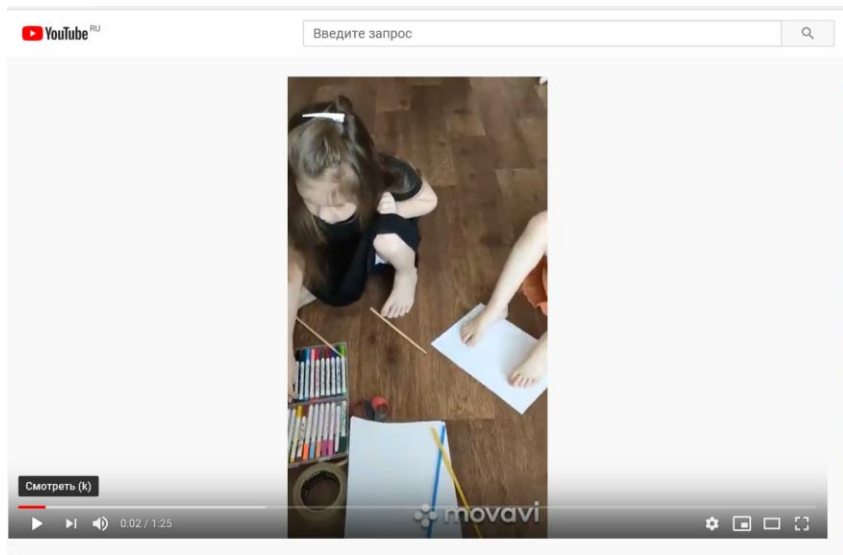
Еще одна разновидность театра, который можно легко устроить в любом темном помещении. Включите фонарик на своем смартфоне и направьте его на стену или потолок. Если вы не хотите вырезать фигурки для театра теней, то можете делать животных прямо из рук. Если забыли, как это делается, вот вам подсказка.



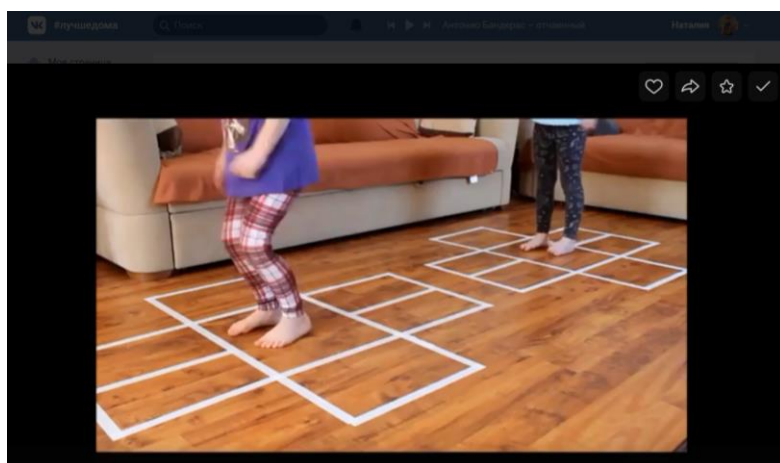


## 7. Подвижные игры дома

Детям нужно двигаться, как направить их активность с пользой для них самих



<https://youtu.be/SsqaYMH0CFs>

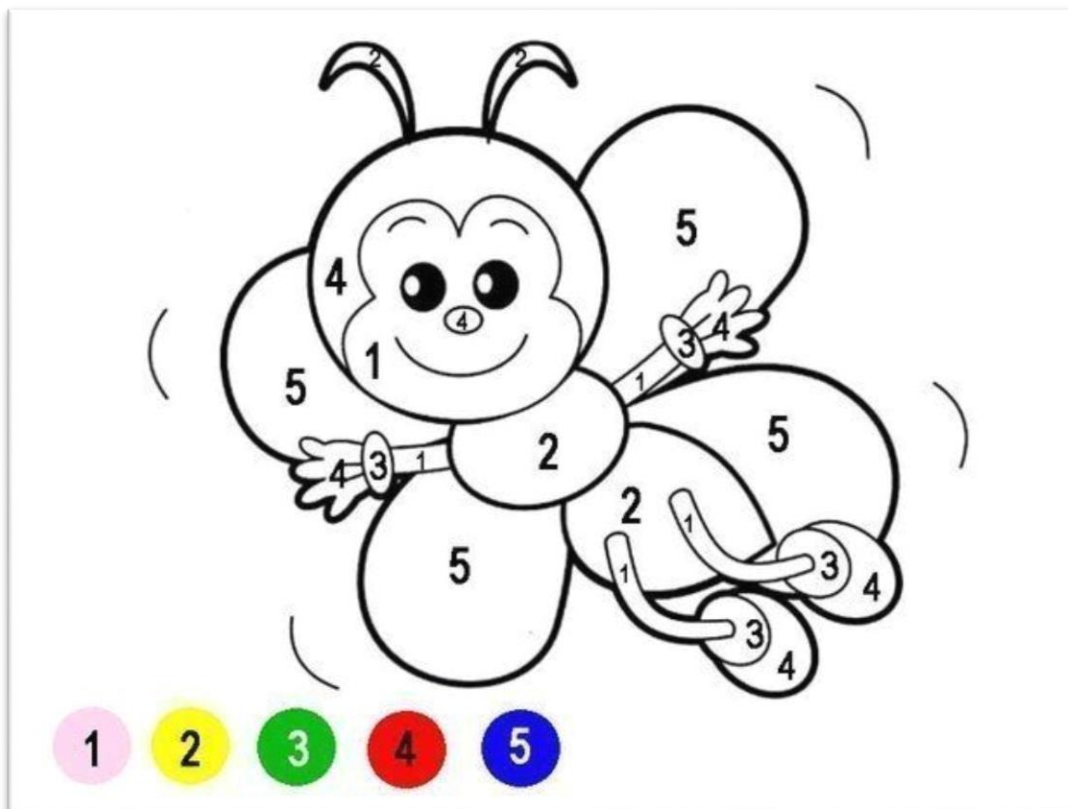



[https://vk.com/video-5608057\\_456246300](https://vk.com/video-5608057_456246300)



[HTTPS://WWW.YOUTUBE.COM/WATCH?V=FZENR-MU\\_HG](https://www.youtube.com/watch?v=FZENR-MU_HG)

ПРИЛОЖЕНИЕ 1








# Color by Numbers: Butterfly


**CHILD** - Color the color label shapes.  
- Color the shapes in the picture the correct color.

- 1 Yellow
- 2 Purple
- 3 Orange
- 4 Blue
- 5 Red





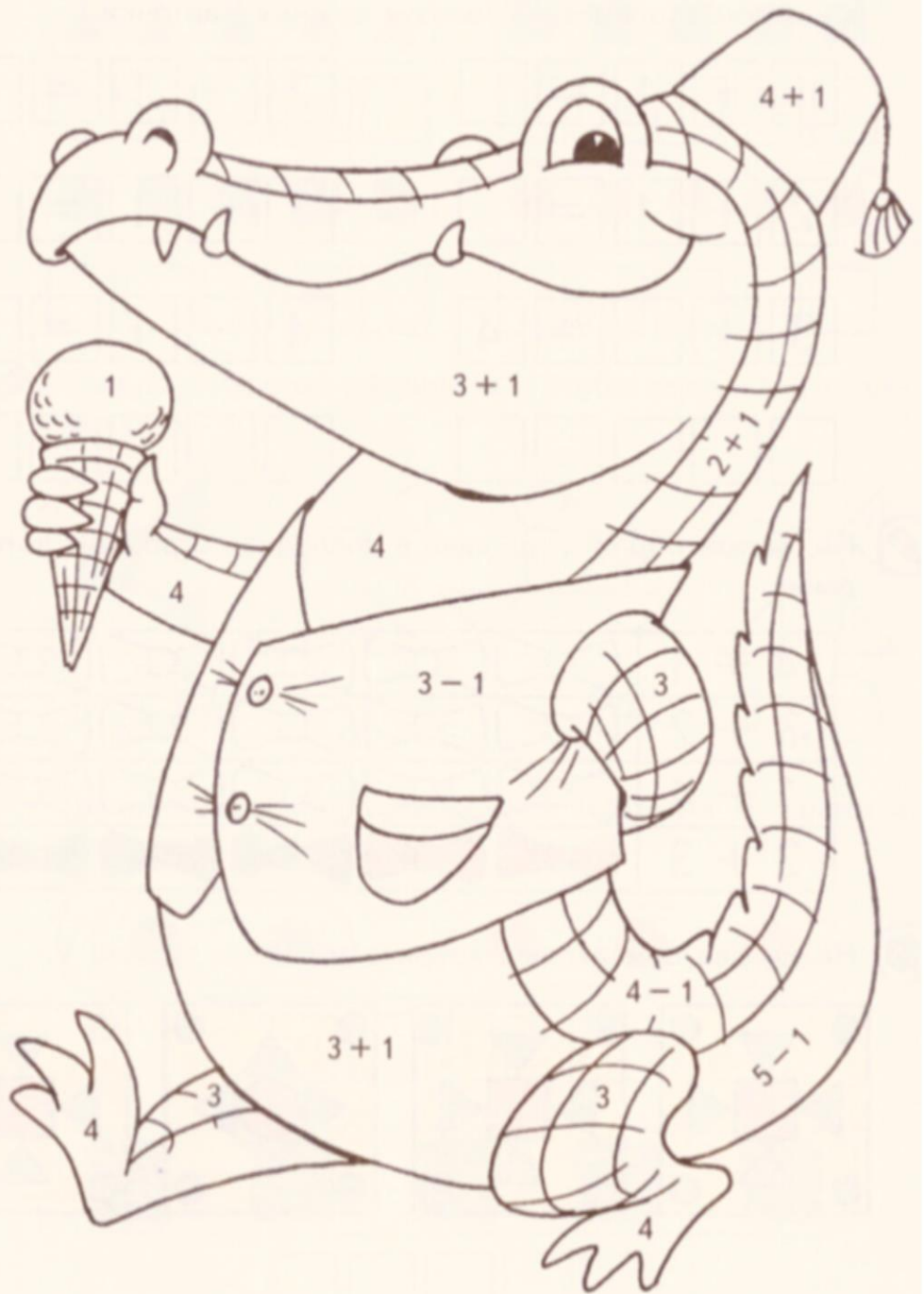
Раскрась картинку. Цвета подбирай по ответам к примерам.



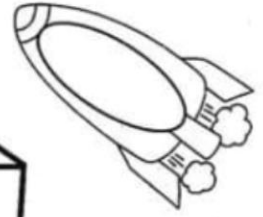
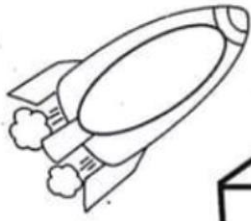


Вычисли и раскрась указанным цветом.

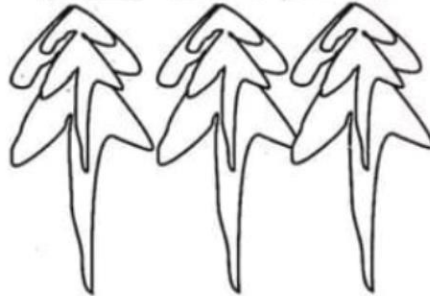
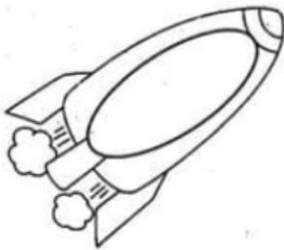
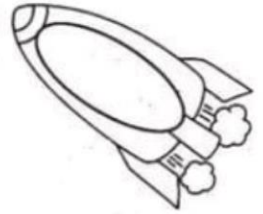
- 1
- 2
- 3
- 4
- 5







5	+	5	=	
○				
7	+	4	=	
○				
6	+	8	=	
○				
8	+	10	=	
○				
4	+	9	=	
○				



3 5 4 2 3

кр. жёлт. син. зел.





# ЗДОРОВЬЯ ВАМ!!!







